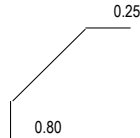
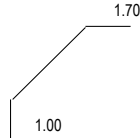
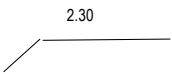
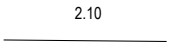


**PLANILLA DE METRADOS ACERO EN ESCALERA**

Proyecto: "REHABILITACION DEL LOCAL ESCOLAR, NIVEL INICIAL, PRIMARIA Y SECUNDARIA DE LA I.E. N° 14079 - DIVINO MAESTRO, DEL AA.HH. VICENTE CHUNGA ALDANA, DEL DISTRITO Y PROVINCIA DE SECHURA - PIURA"  
 Cliente: MUNICIPALIDAD PROVINCIAL DE SECHURA  
 Ubicación: PIURA - SECHUIRA - SECHURA

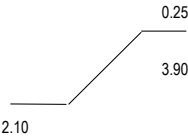
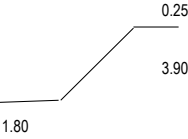

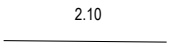
PARTIDA N°	DESCRIPCION	DISEÑO DEL FIERRO	Ø	N° Elementos Iguales	N° de Piezas Iguales	Longitud x Pieza	LONGITUD X DIAMETRO							
							8mm	1/4"	3/8"	12mm	1/2"	5/8"	3/4"	1"
							0.4	0.25	0.56	0.89	0.99	1.55	2.24	3.97
<b>ESCALERA MODULO 02, 04 Y 07</b>														
<b>TRAMO 1</b>														
	ESCALERA			3										
	Recubrimiento Laterales	0.000												
	Empalme	0.000												
	LONGITUDINAL	3.90		5/8"	3	22	4.95					326.70		
	Recubrimiento Laterales	0.000												
	Empalme	0.000												
	LONGITUDINAL	3.50		1/2"	3	22	6.20					409.20		
	Recubrimiento Laterales	0.000												
	Empalme	0.000												
	LONGITUDINAL			5/8"	3	22	2.30					151.80		
	Recubrimiento Laterales	0.000												
	Empalme	0.000												
	TRANVERSAL			3/8"	3	27	2.10					170.10		

  
 WILDER EOGAKU SANCHEZ RIOS  
 ARQUITECTO - CAP 18402



**PLANILLA DE METRADOS ACERO EN ESCALERA**

Proyecto: "REHABILITACION DEL LOCAL ESCOLAR, NIVEL INICIAL, PRIMARIA Y SECUNDARIA DE LA I.E. N° 14079 - DIVINO MAESTRO, DEL AA.HH. VICENTE CHUNGA ALDANA, DEL DISTRITO Y PROVINCIA DE SECHURA - PIURA"  
 Cliente: MUNICIPALIDAD PROVINCIAL DE SECHURA  
 Ubicación: PIURA - SECHUIRA - SECHURA

PARTIDA N°	DESCRIPCION	DISEÑO DEL FIERRO	Ø	N° Elementos Iguales	N° de Piezas Iguales	Longitud x Pieza	LONGITUD X DIAMETRO							
							8mm	1/4"	3/8"	12mm	1/2"	5/8"	3/4"	1"
							0.4	0.25	0.56	0.89	0.99	1.55	2.24	3.97
<b>TRAMO 2</b>														
<b>ESCALERA</b>				3										
	Recubrimiento Laterales	0.000												
	Empalme	0.000												
LONGITUDINAL		3.90	1/2"	3	8	6.25	150.00							
	Recubrimiento Laterales	0.000												
	Empalme	0.000												
LONGITUDINAL		3.90	3/8"	3	8	5.95	142.80							
	Recubrimiento Laterales	0.000												
	Empalme	0.000												
LONGITUDINAL		2.30	3/8"	3	8	2.30	55.20							
	Recubrimiento Laterales	0.000												
	Empalme	0.000												
TRANSVERSAL		2.10	3/8"	3	29	2.10	182.70							
<b>RESUMEN DE LONGITUD Y DE PESO DE ACERO INGRESO ESCALERA MODULO 04 Y 06</b>														
LONGITUD TOTAL Ø							0.00	0.00	550.80	0.00	559.20	478.50	0.00	0.00
PESO Kg - M							0.00	0.00	308.45	0.00	553.61	741.68	0.00	0.00
PESO TOTAL KG							1603.73							

